

1. 下载

“FiF 口语训练” 学生 iOS 版本可前往苹果应用商店 APP Store, 搜索 “FiF 口语训练-学生版”, 下载安装。Android 版本可前往安卓各大应用市场, 搜索 “FiF 口语训练-学生版”, 下载安装。



扫描二维码，下载最新版本

2. 登录

2.1 账号密码登录

打开 FiF 口语训练 APP，进入登录页面（见图 1），输入账号和密码，点击“登录”，进入 FiF 口语训练 APP 首页。账号为学校英文缩写+学号，如：cnu201510112，初始密码为同账号，出现的所有字母均小写。



(图 1 账号登录)

3. 教学训练任务

3.1 点击首页中的“教师任务”，看到“教师任务-进行中”的任务列表。（见图 2）

展示任务的基本信息包括：任务名称、任务完成度和任务倒计时。

点击“已结束”，进入“教师任务-已结束”任务列表，展示已结束的任务（见图 3），“已结束”列表中的任务会有任务成绩、任务完成度以及“任务报告”按钮，点击可查看个人的任务表现。



(图 2 任务列表)



(图 3 已结束任务)

4. 任务详情

点击“教师任务-进行中/已完成”列表中的任务，即可进入“任务详情”页面（见图4）。“任务详情”页面包含三部分信息，任务基本信息、任务说明和任务内容。

任务基本信息：教师头像、教师名称、任务名称、任务完成度、任务开始时间、结束时间和任务倒计时。

任务内容：课程信息与“自主学习”中的课程信息相同（见3自主学习）。

“教师任务-已完成”的“任务详情”页面会有“课程报告”按钮，点击可查看个人的任务表现。



(图4 任务详情)



(图5 课程总报告)

4.1 任务报告

点击“教师任务-已完成”中的“课程报告”按钮，或“任务详情”页面的“课程报告”按钮，进入某任务的“课程报告”页面，查看该任务的班级排名、班级平均分、完成度、个人总分、录音时长、分维度分数、口语能力训练值以及任务中每个课程的表现。（见图 5）

5. 学习模式&训练题型

FiF 口语训练系统利用智能语音技术，能够及时反馈训练结果。训练系统中的课程包含练习、挑战、题目、讲解、视频五种学习模式及多种训练题型，详细介绍如下。

5.1 智能语音评测

FiF 口语训练系统基于科大讯飞国际领先的智能语音技术而研发，所有题型均实现了即时机评反馈，且反馈形式多样化。不仅提供单句的总成绩和分维度成绩，还能够对句子进行单词标色，标色规则为红色为发音一般；橘色为发音良好；绿色为发音优秀；黑色为未读。学生可依据反馈结果，更有针对性的加强口语练习。（见图 6）



(图 6 智能评测)

5.2 练习

进入任意课程，点击“去学习” — “练习”，进入某关卡的练习页面（见图 7）。



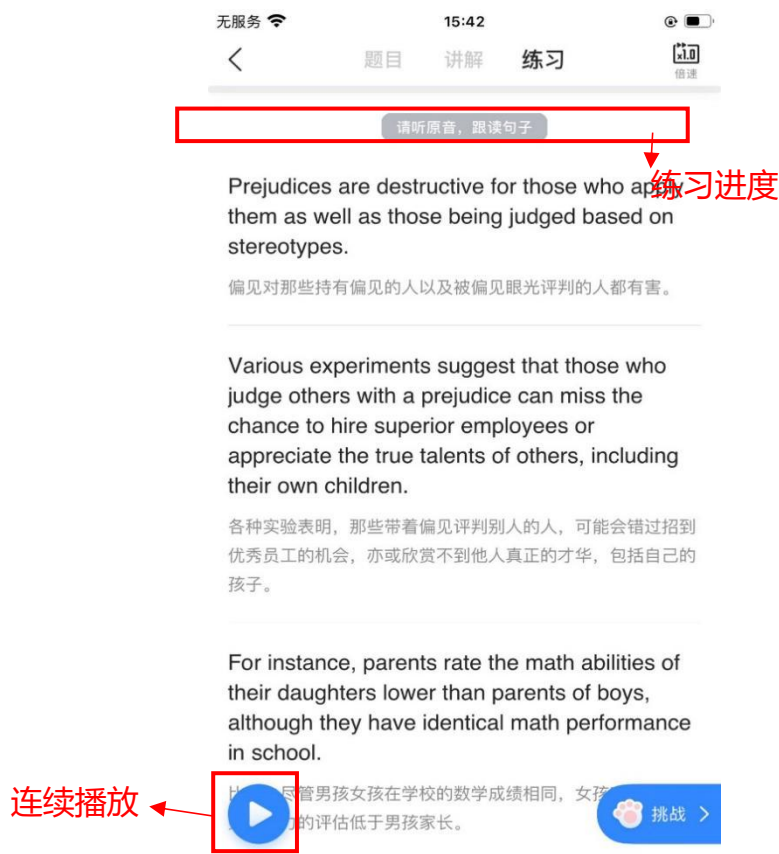
(图 7 进入课程练习页面)

练习页面辅助功能：题目说明、连续播放和去挑战，并展示关卡名称及练习进度。（见图 8）

问号：点击出现提示说明，按照题目说明完成练习。

连续播放：点击后，自练习第一句开始顺序播放句子的原音至最后一句，播放可随时停止，停止后再次点击，则从第一句开始重新播放。

去挑战：点击进入本关卡的挑战页面。



(图 8 练习页面)

5.2.1 单词、句子跟读/角色扮演

进入句子跟读的练习页面（见图 9），点击某一个练习句，自动播放本句的

原音。在本页面可以逐句进行听原音、录音和听录音回放的操作，并查看句子评测结果。



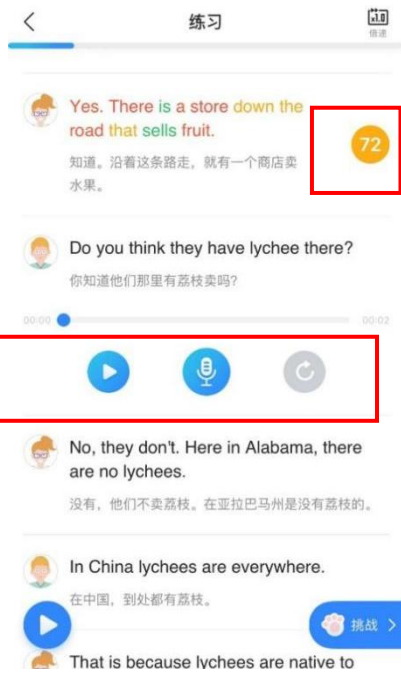
(图 9 句子跟读)

5.2.2 句子复述

此处以“交际策略-基本社交表达-Greeting”为例。

句子复述题型旨在训练学生听力速记能力，同时练习并测试学生的语音水平。学习流程为学生听原音后，复述原音内容并录音，之后查看评测结果。

进入句子复述的练习页面（见图 10），点击某一个练习句，自动播放本句的原音。在本页面可以点击“对话框”听原音、复述并录音和听录音回放，并查看句子评测结果。完成某句的练习后，可以打开字幕查看本句的文本，每句字幕功能独立互不影响。



得分

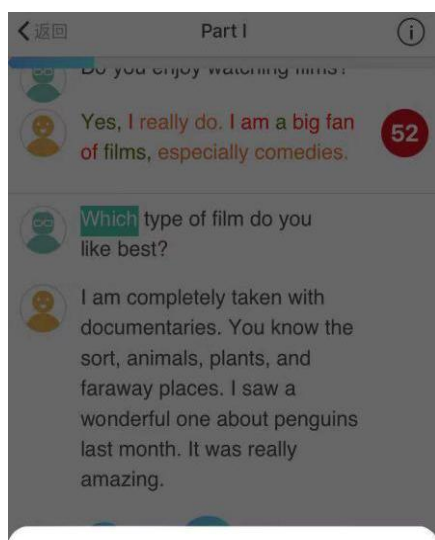
点击播放

(图 10 句子复述)

5.2.3 单词释义

新增单词释义、朗读功能，实现练习口语的同时，可以轻松学单词（见图

11)



Which

☆ 收藏

[wɪtʃ]

pron. 哪一个； 哪一些； 哪个； 那，指前面提到的事物

adj. 哪一个； 哪一些；


(图 11 单词释义)

5.2.4 挑战流程

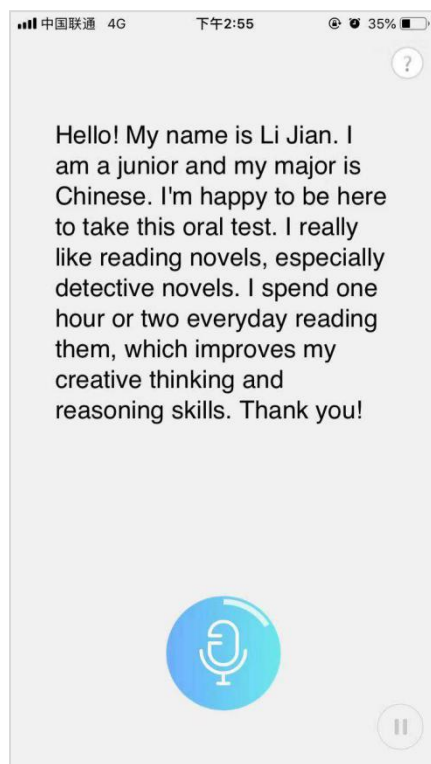
点击关卡列表页“挑战”，进入挑战倒计时页面（见图 12），之后开始挑战（见图 13）。挑战页面辅助功能有题目说明、暂停、退出和重新挑战。

问号：查看题目说明。

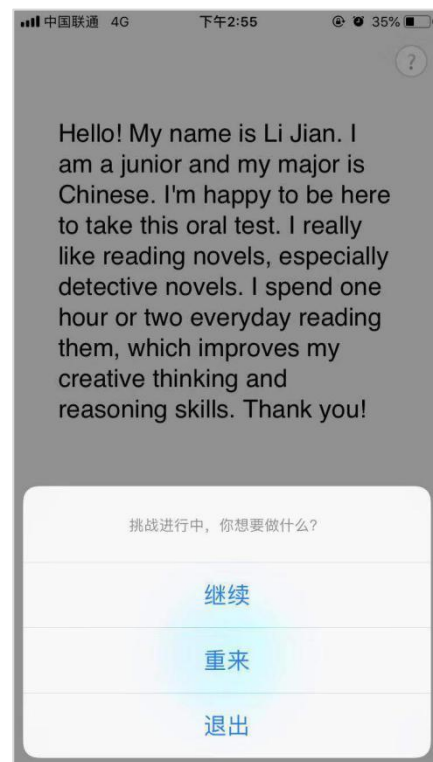
暂停：点击进行暂停挑战、退出挑战和重新挑战的操作。（见图 14）



(图 12 挑战倒计时)



(图 13 挑战)

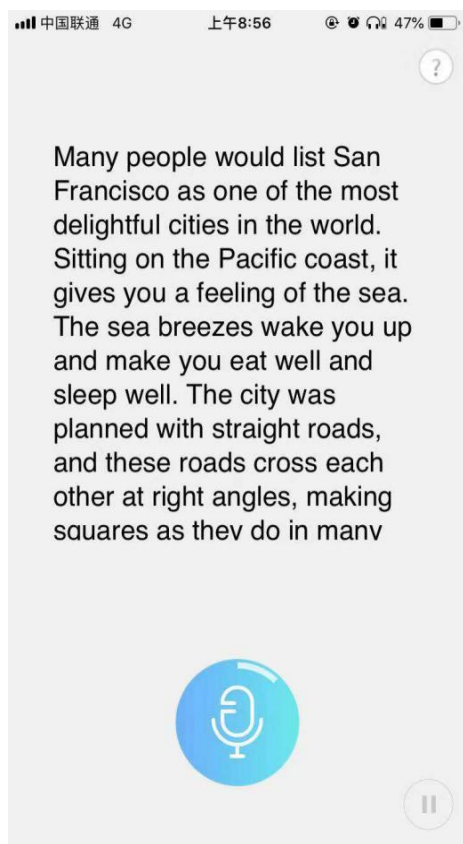


(图 14 暂停挑战)

(1) 句子跟读

进入句子跟读挑战页面（见图 15），开始挑战后，每句自动开始录音，录音完成后点击“话筒”按钮，结束本句录音，并开始下一句录音。话筒边缘的白色

环线代表音量大小。



(图 15 句子挑战)